

Stan wdrażania PO WER

Supraśl, 26-27 września 2017 r.



Uczestnicy projektów w ramach PO WER

Wsparciem objęto łącznie **380 tys. osób**

**Osoby
bezrobotne
281 tys.**

Gł. w Osi I
39,6% bezrobotnych to
osoby długotrwale
bezrobotne

**Osoby
bierne
zawodowo
73,9 tys.**

NEET (Oś I)
Studenci (Oś III)
Uczniowie i absolwenci
szkół zawodowych,
studenci pobierający
stypendium socjalne i
OzN (Oś IV)

**Osoby
pracujące
25,6 tys.**

Nauczyciele, kadra
szkolna
Pracownicy JST
Przedstawiciele
partnerów społecznych i
NGO



Oś I Osoby młode na rynku pracy

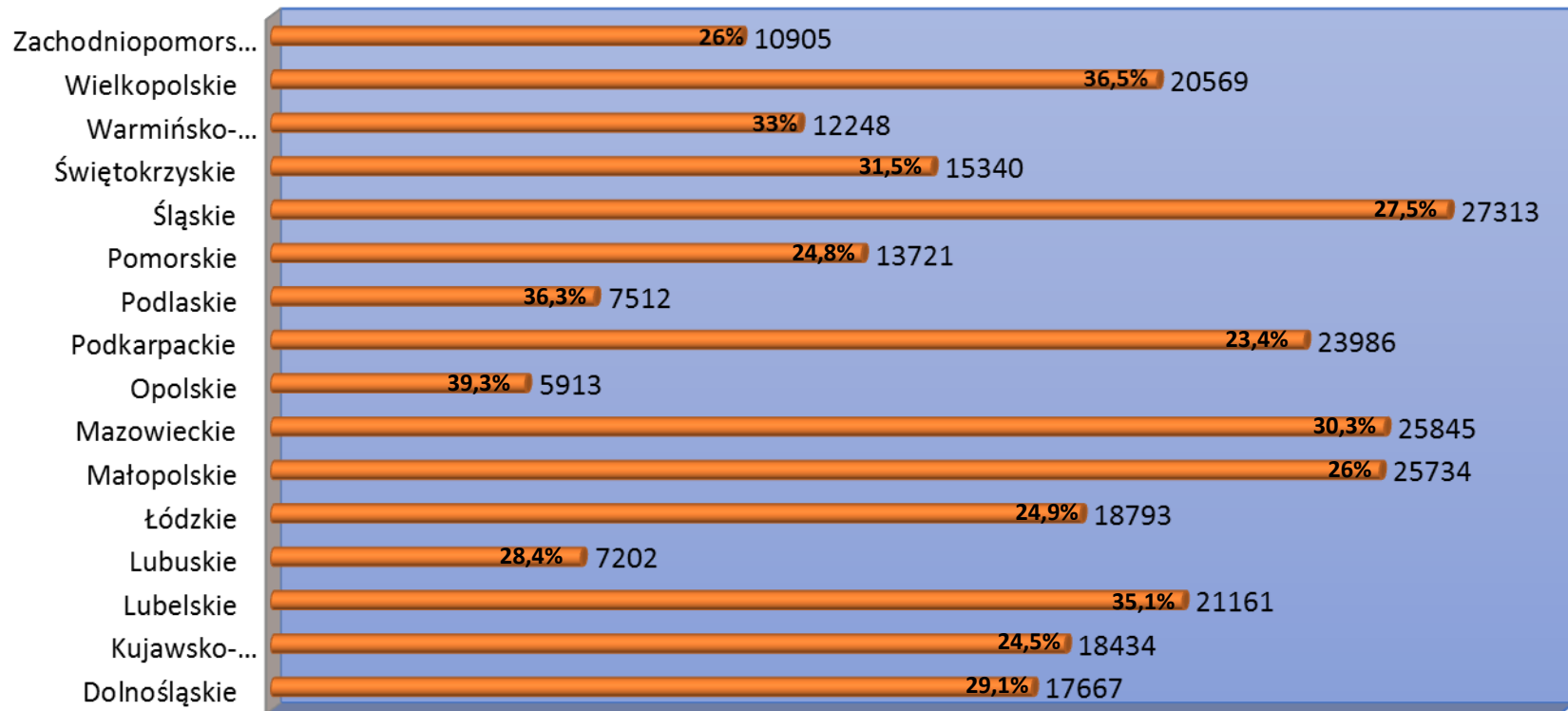


- 96 naborów
- 1 565 umów na 952 mln EUR, tj. 46,6% alokacji Osi I
- Do certyfikacji 470,1 mln EUR, tj. 23,1% alokacji Osi I
- 304 tys. uczestników:
 - 276 tys. bezrobotni (104,6 cp);
 - 28 tys. bierni zawodowo (79,6% cp)



Oś I Osoby młode na rynku pracy

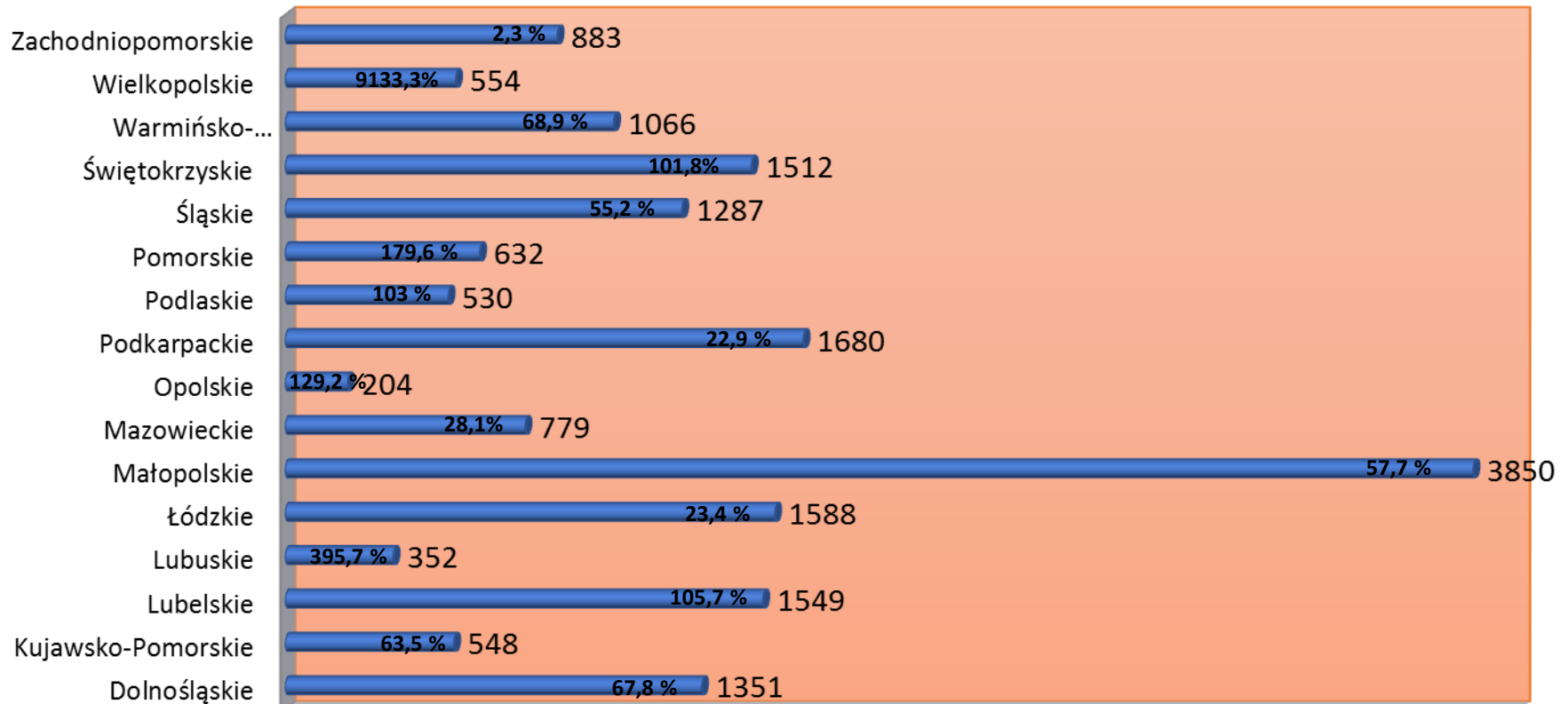
■ Liczba osób bezrobotnych objętych wsparciem





Oś I Osoby młode na rynku pracy

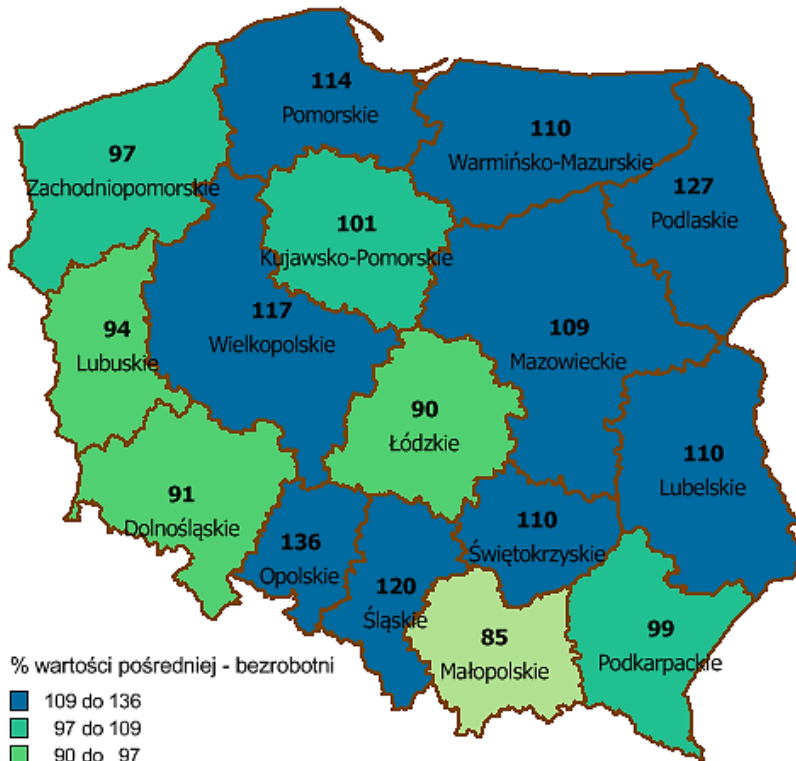
■ Liczba osób biernych zawodowo objętych wsparciem



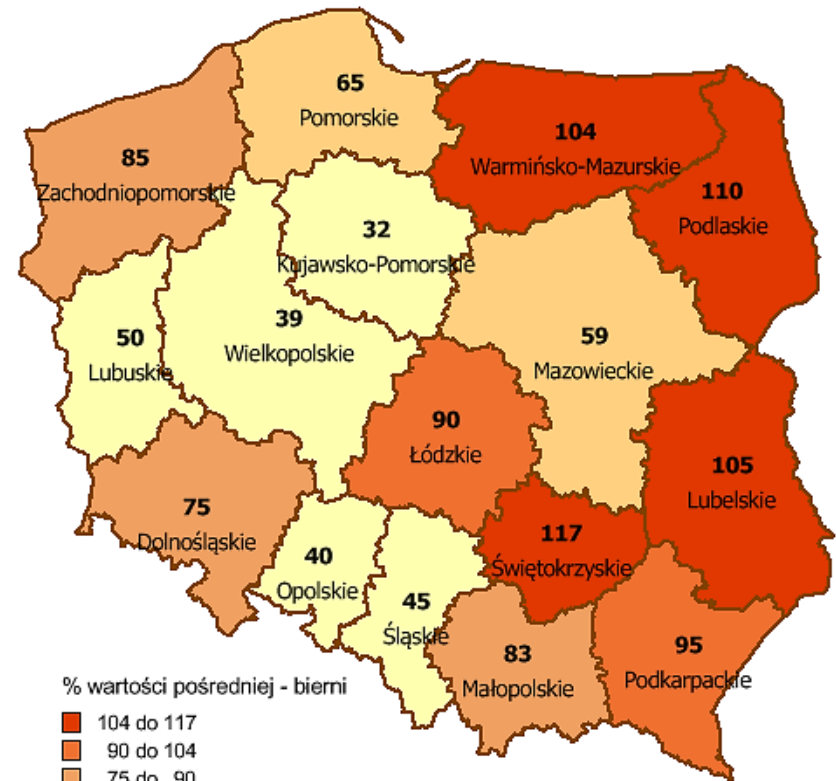
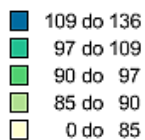


Oś I Osoby młode na rynku pracy

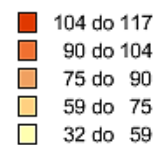
% zrealizowania celu pośredniego w podziale na regiony dla osób bezrobotnych i biernych zawodowo



% wartości pośredniej - bezrobotni



% wartości pośredniej - bierni





Oś I Osoby młode na rynku pracy

30,4 tys. osób uzyskało kwalifikacje w wyniku udziału w programie, tj. **10%** uczestników Osi I

168,2 tys. osób pracujących do 4 tyg. Po udziale w projekcie, tj. **55%** uczestników z Osi I

66,6% osób z obszarów wiejskich (186,9 tys.)

3,2% to osoby z niepełnosprawnościami (12,4 tys.)

12,7% osób żyjących w gospodarstwach bez osób pracujących (48,6 tys.)



Oś II Efektywne polityki publiczne dla rynku pracy, gospodarki i edukacji

- 176 naborów
- 331 umów na 256,2 mln EUR, tj. 29,1% alokacji Osi II
- Do certyfikacji 24 mln EUR, tj. 2,8% alokacji
- W projektach uczestniczy 12,4 tys. osób: 8,9 tys. to os. pracujące; 3,4tys. os. bezrobotne; 123 os. bierne zawodowo

PI 8iv: Równość szans kobiet i mężczyzn

441 przedstawicieli podmiotów tworzących i prowadzących instytucje opieki nad dzieckiem do lat 3 zostało objętych wsparciem szkoleniowym w zakresie form opieki nad dziećmi do lat 3 (13,8% cp)

PI 8v: Adaptacyjność

135 przedsiębiorstw opracowało analizę potrzeb rozwojowych swojej firmy przy wsparciu partnerów społecznych, (3,6% cp)



Oś II Efektywne polityki publiczne dla rynku pracy, gospodarki i edukacji

PI 8vii: Modernizacji niepublicznych i publicznych służb zatrudnienia

Podpisana umowa na opracowanie **3 zestawów rekomendacji** dla polityki na rzecz aktywizacji zawodowej i zatrudnienia osób w wieku 50 lat i więcej (**cel pośredni to 1 zestaw rekomendacji**)

PI 9i: Włączenie społeczne osób zagrożonych ubóstwem i wykluczeniem społecznym

Wsparciem edukacyjnym objęto **978** kluczowych **pracowników instytucji pomocy i integracji społecznej** (ok. **50% celu pośredniego**)

12 jednostek organizacyjnych pomocy społecznej objęto wsparciem w celu zmiany systemu organizacyjnego (**17,1% cp**)

Wsparciem objęto **2 926 więźniów**, co stanowi **31,4% wartości celu pośredniego**



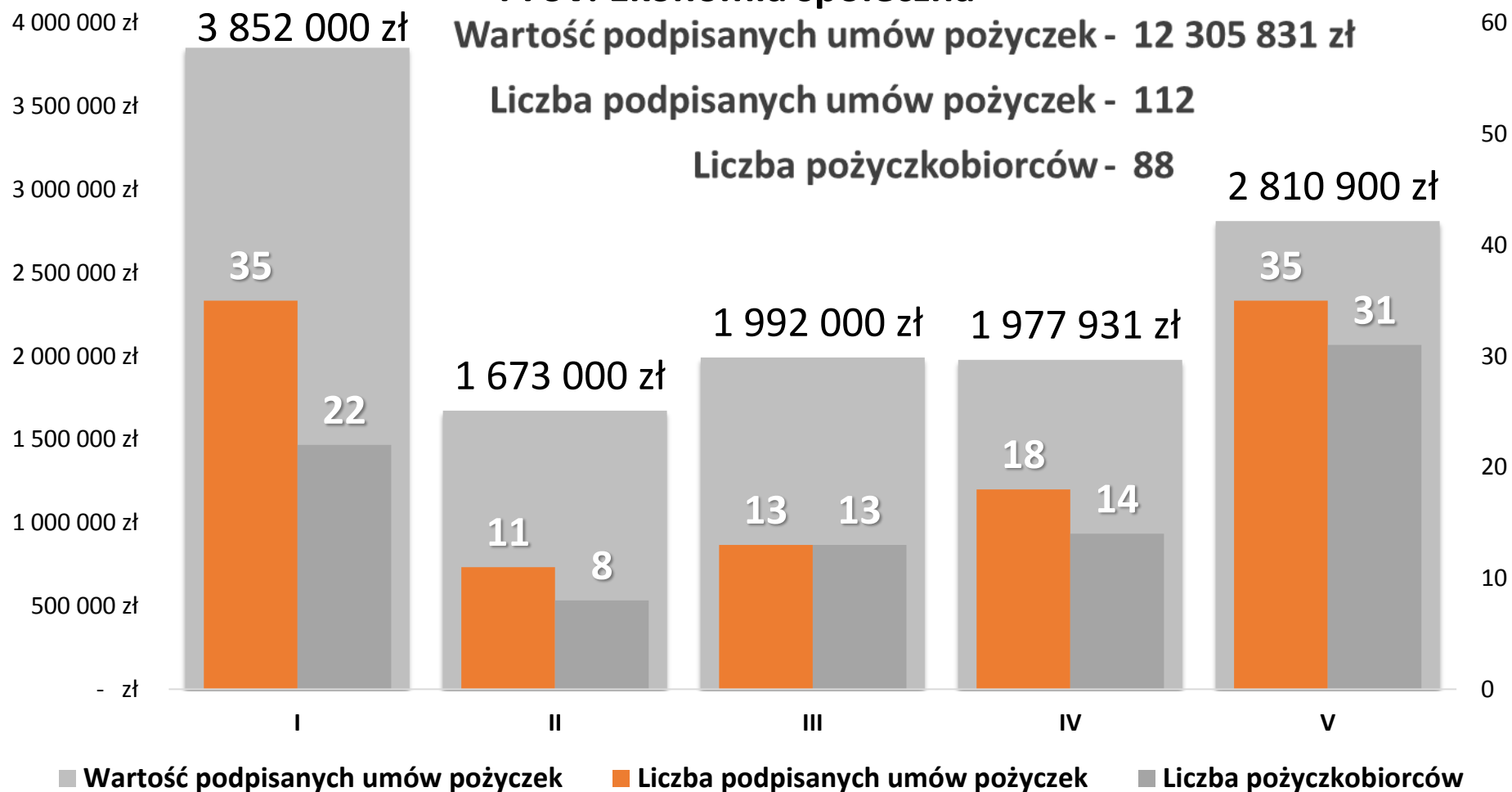
Oś II Efektywne polityki publiczne dla rynku pracy, gospodarki i edukacji

PI 9v: Ekonomia społeczna

Wartość podpisanych umów pożyczek - 12 305 831 zł

Liczba podpisanych umów pożyczek - 112

Liczba pożyczkobiorców - 88





Oś II Efektywne polityki publiczne dla rynku pracy, gospodarki i edukacji

PI 10i: Wysoka jakość systemu oświaty

PI 10iv: Kształcenie zawodowe

201 pracowników systemu wspomagania pracy szkół oraz trenerów zostało objętych wsparciem w zakresie określonym w programie; **(8,7% cp.)**

32 przedstawicieli kadry kierowniczej systemu oświaty zostało objętych wsparciem w zakresie określonym w programie; **(0,9% cp)**

Liczba zadań egzaminacyjnych dla egzaminów zawodowych opracowanych we współpracy z pracodawcami – **10 945, (21,89% cp)**

PI 11i: Wsparcie administracji

103 JST objęto wsparciem w zakresie modernizacji zarządzania nieruchomościami **(48,8% cp)**

102 JST objęto wsparciem w zakresie obsługi podatkowej przedsiębiorców **(48,3%)**

We współpracy z NGO przeprowadzono **6 konsultacji** dotyczących planowania przestrzennego. **Stanowi to 6% cp**



Oś III Szkolnictwo wyższe dla gospodarki i rozwoju

- 28 naborów
- 576 umów na 187,5 mln EUR, tj. 14,93% alokacji Osi III
- Do certyfikacji 16,4 mln EUR, tj. 1,31% alokacji
- W projektach uczestniczy 24 ,3 tys. osób: 4,6 tys. to os. pracujące; 650 to os. bezrobotne; 19 tys. to os. bierne zawodowo

148 osób objęto wsparciem w ramach programów kształcenia o profilu ogólnoakademickim lub praktycznym, dostosowanych do potrzeb gospodarki, rynku pracy i społeczeństwa, (0,88% cp)

9 737 osób podniosło kompetencje w ramach działań uczelni wspartych z EFS

6 524 studentów uczestniczyło w stażach wspieranych ze środków EFS

11 815 osób objętych wsparciem z EFS w celu podniesienia kompetencji w obszarach kluczowych dla gospodarki i rozwoju (59% cp)



Oś IV Innowacje społeczne i współpraca ponadnarodowa

- 36 naborów
- 160 umów na 246,9 mln EUR, tj. 34,63% alokacji Osi IV
- Do certyfikacji 96,1 mln EUR, tj. 13,52% alokacji
- W projektach uczestniczy 32 516 osób: 5,2 tys. to os. pracujące; 1 tys. to os. bezrobotne; 26,2 tys. to os. bierne zawodowo

Wsparciem objęto **31 943 osoby** w ramach programów mobilności ponadnarodowej (blisko **150% celu pośredniego**)

Ponad 20 tys. osób nabyło kompetencje zawodowe lub kluczowe po opuszczeniu programu, a **66 instytucji** podjęło współpracę z partnerem zagranicznym w ramach programu



Oś V Wsparcie dla obszaru zdrowia

- 23 nabory
- 172 umowy na 157,8 mln EUR, tj. 44% alokacji Osi V
- Do certyfikacji 10,7 mln EUR, tj. 3% alokacji

**53 podmioty lecznicze
objęto narzędziami
deinstytucjonalizacji
opieki nad osobami
zależnymi**

132,5% celu pośredniego

**1 343 lekarzy objęto
kształceniem podyplomowym
w programie w obszarach
związanych z potrzebami
epidemiologiczno-
demograficznymi**

17% celu pośredniego

**Opracowano 5 programów
profilaktycznych w zakresie
chorób negatywnie
wpływających na zasoby
pracy**

62,5% celu pośredniego

**9 195 pielęgniarek i
położnych objęto
kształceniem podyplomowym
w programie w obszarach
związanych z potrzebami
epidemiologiczno-
demograficznymi**

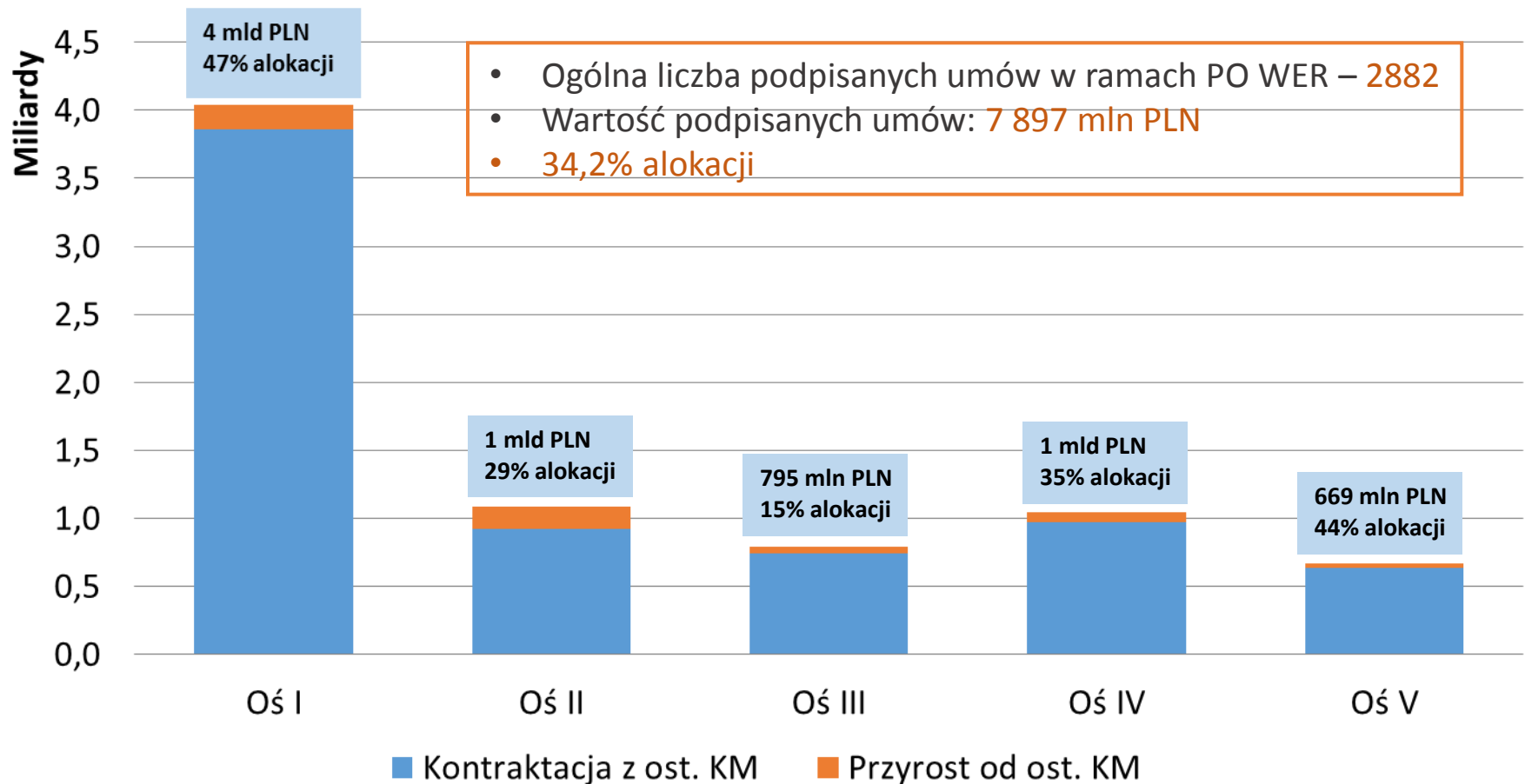
91,95% celu pośredniego

**Opracowano 8 programów
rozwojowych uczelni
kształcących na kierunkach
medycznych**

66,66% celu pośredniego

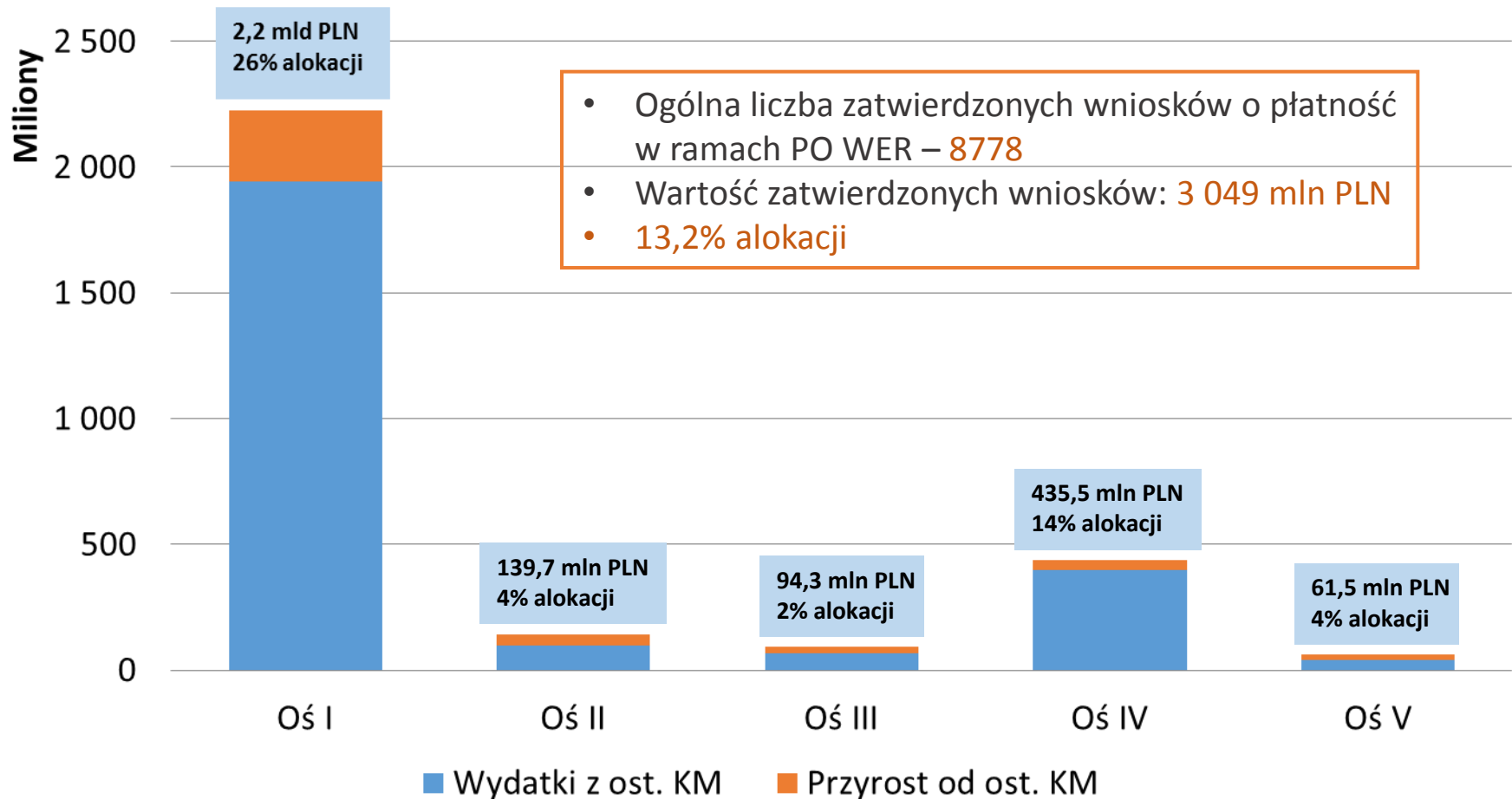


Kontraktacja, stan na 31.08.2017



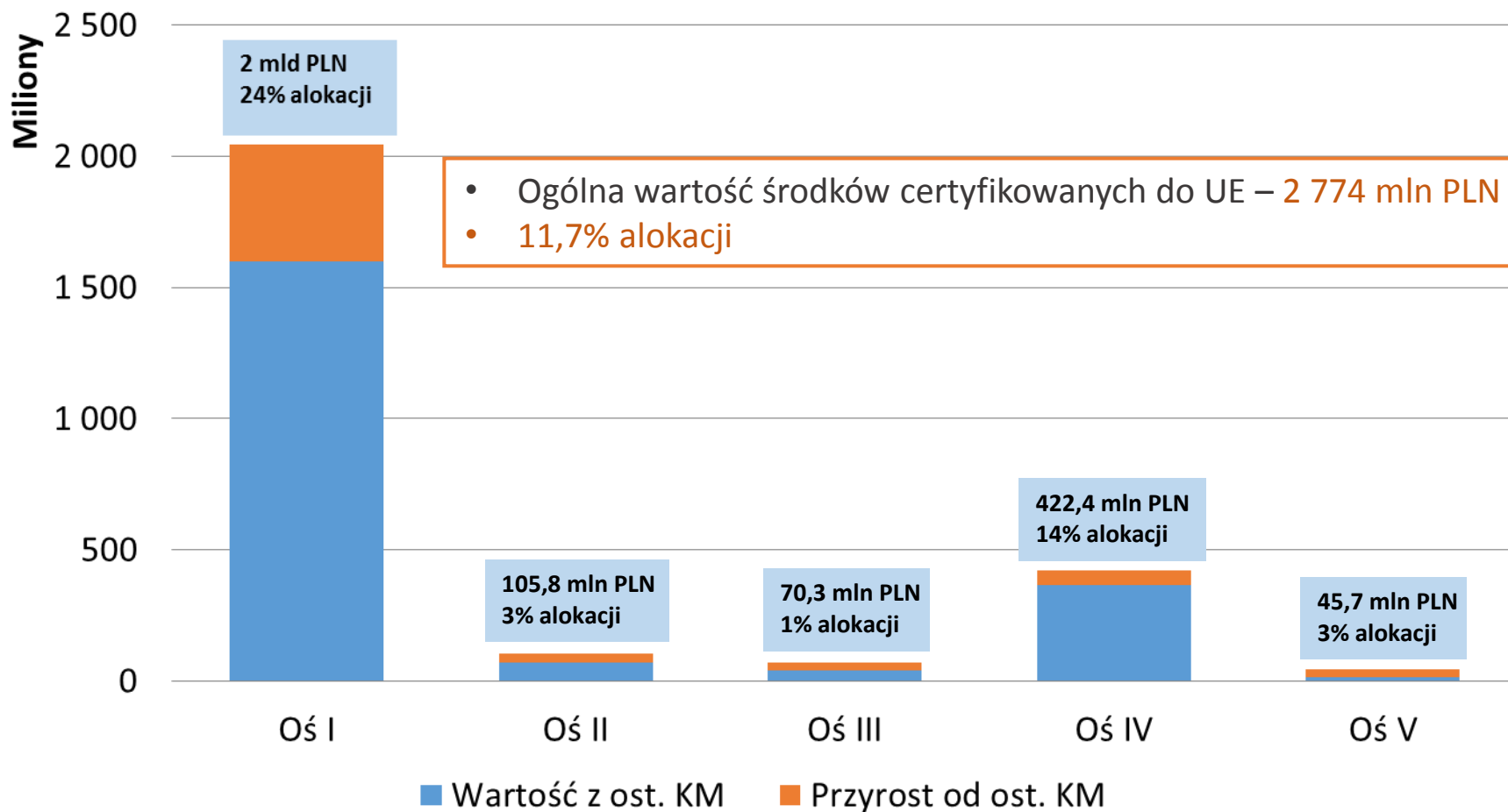


Wydatkowanie, stan na 31.08.2017





Certyfikacja, stan na 31.08.2017





Dziękuję za uwagę

Departament
Europejskiego Funduszu Społecznego